



УПРАВЛЕНИЕ ФЕДЕРАЛЬНОЙ СЛУЖБЫ
ГОСУДАРСТВЕННОЙ СТАТИСТИКИ
ПО АРХАНГЕЛЬСКОЙ ОБЛАСТИ И
НЕНЕЦКОМУ АВТОНОМНОМУ ОКРУГУ

Жилищное строительство в Ненецком автономном округе



за январь-ноябрь 2023 года



УПРАВЛЕНИЕ ФЕДЕРАЛЬНОЙ СЛУЖБЫ
ГОСУДАРСТВЕННОЙ СТАТИСТИКИ
ПО АРХАНГЕЛЬСКОЙ ОБЛАСТИ И
НЕНЕЦКОМУ АВТОНОМНОМУ ОКРУГУ

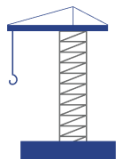
Жилищное строительство

Ненецкий автономный округ

январь-ноябрь 2023 года

- 01 Ввод в действие жилых домов
- 02 Динамика ввода в действие жилых домов
- 03 Ввод в действие жилых домов в городской и сельской местности
- 04 Индивидуальное жилищное строительство
- 05 Индивидуальное жилищное строительство в городской и сельской местности
- 06 Жилищное строительство в муниципальных, городских округах и муниципальных районах
- 07 Индивидуальное жилищное строительство в муниципальных, городских округах и муниципальных районах
- 08 Объем ввода общей площади жилых помещений субъектов Северо-Западного федерального округа
- 09 Объем ввода общей площади жилых помещений, построенных населением, субъектов Северо-Западного федерального округа
- 10 Ввод в действие отдельных мощностей и объектов





ВВОД В ДЕЙСТВИЕ ЖИЛЫХ ДОМОВ¹⁾

Январь-ноябрь 2023 года

Динамика ввода, квадратных метров общей площади

Количество введенных домов

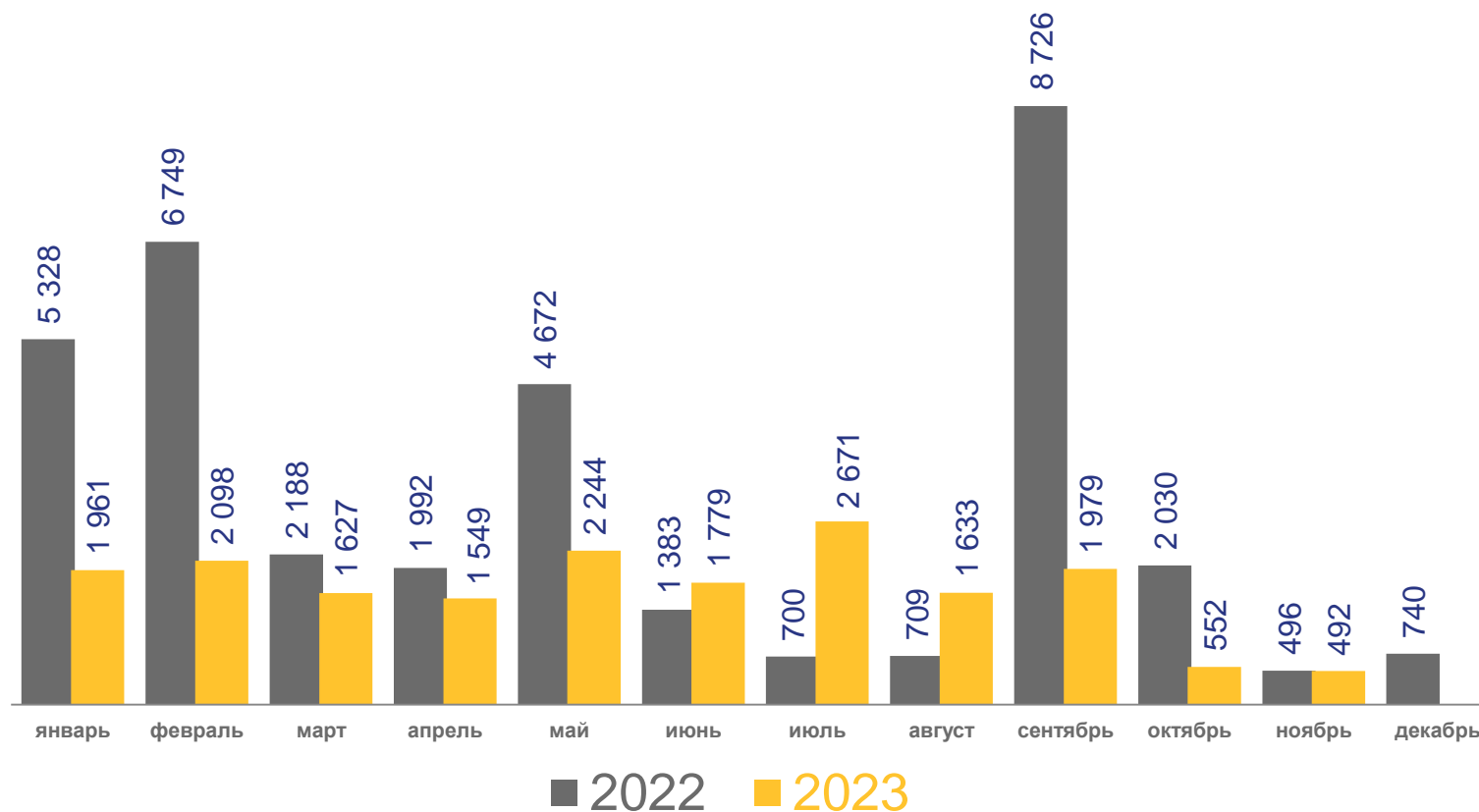
144 единицы

Количество введенных квартир

144 единицы

Средний размер введенных квартир

129,1 м² общей площади



¹⁾ Включая индивидуальное жилищное строительство



ВВОД В ДЕЙСТВИЕ ЖИЛЫХ ДОМОВ¹⁾

Динамика ввода, в процентах к соответствующему месяцу предыдущего года

Ноябрь 2023 года

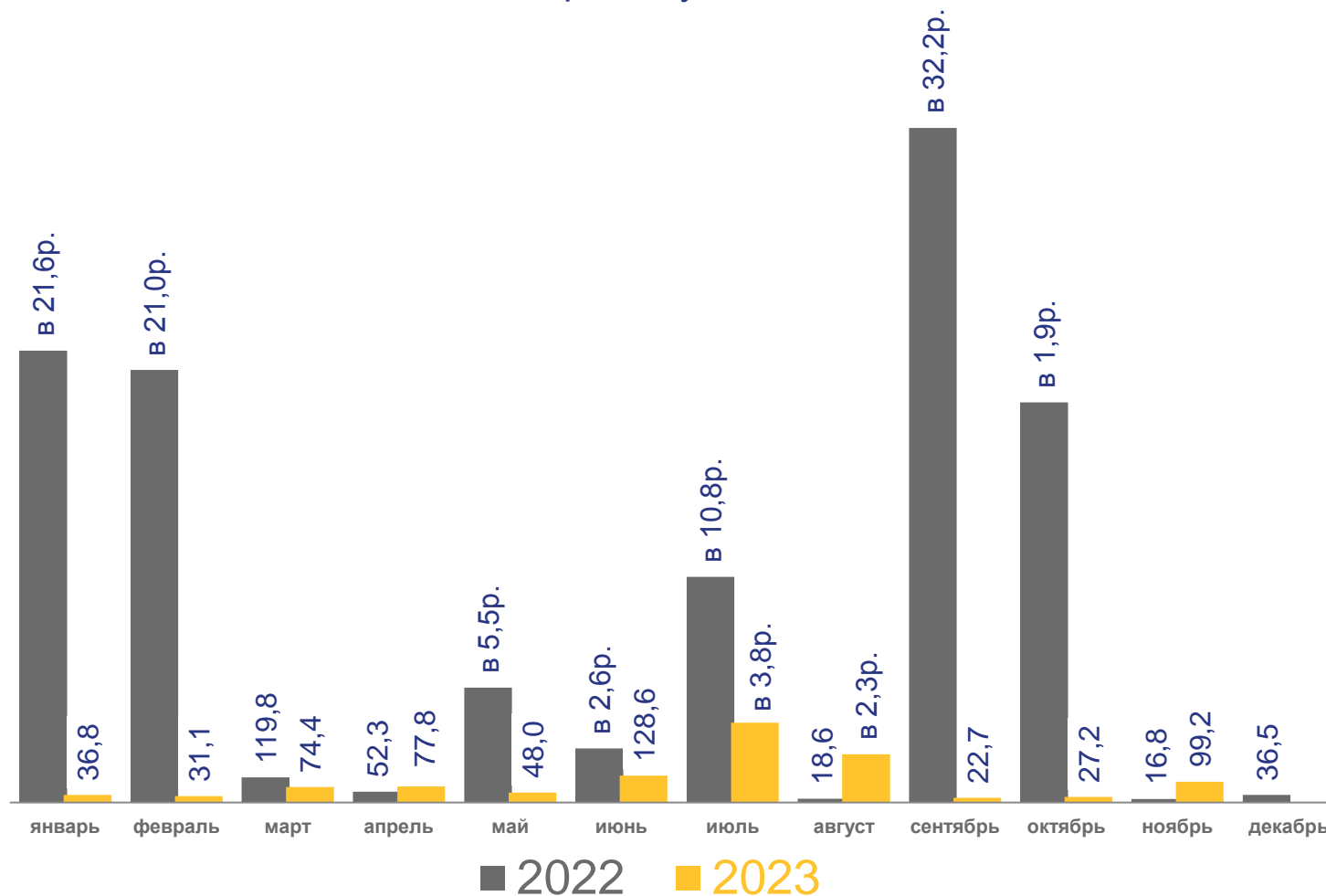
492 м² общей площади

99,2% к соответствующему периоду прошлого года

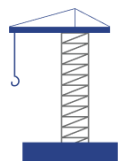
Январь-ноябрь 2023 года

18 585 м² общей площади

53,1% к соответствующему периоду прошлого года

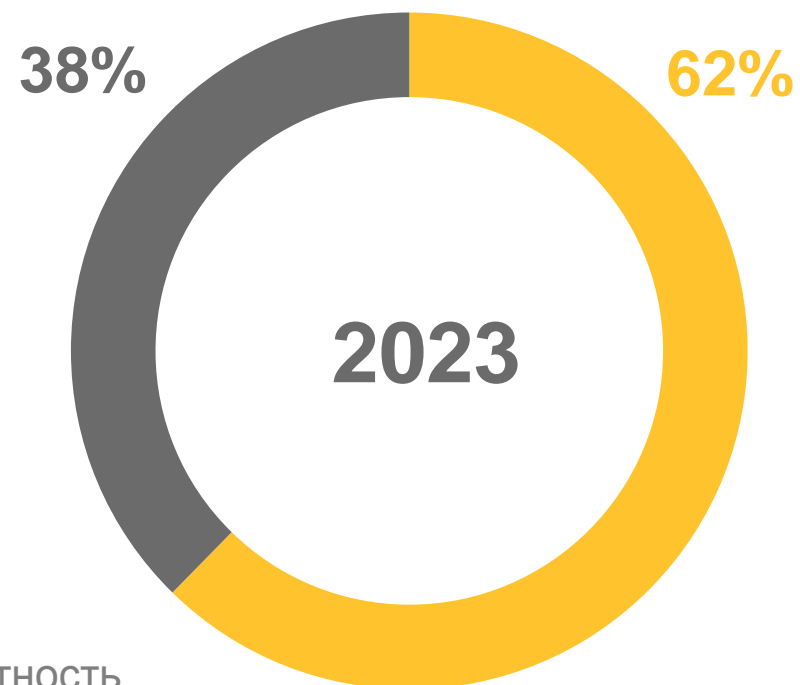
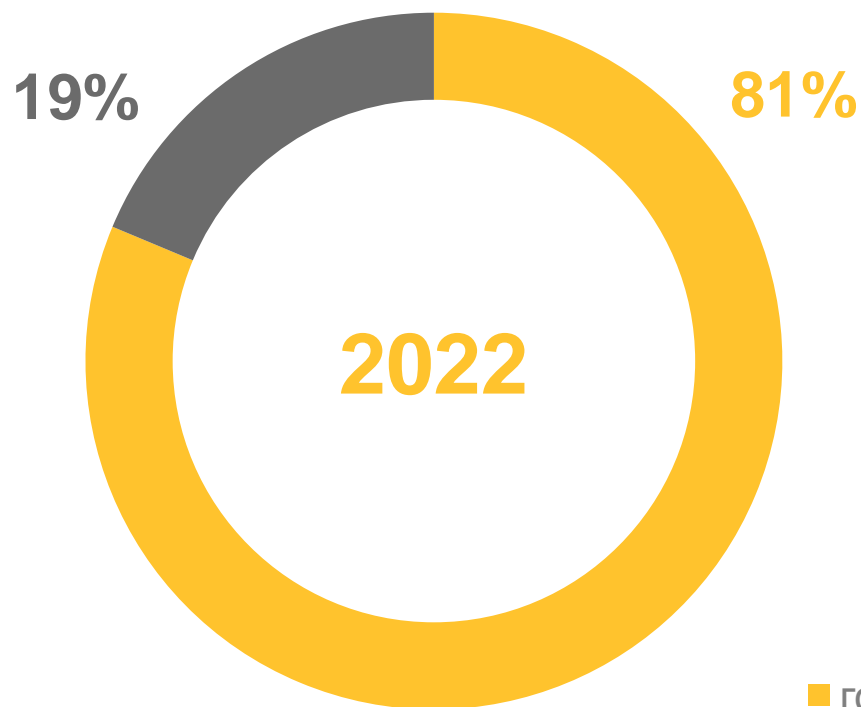


¹⁾ Включая индивидуальное жилищное строительство

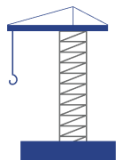


ВВОД В ДЕЙСТВИЕ ЖИЛЫХ ДОМОВ В ГОРОДСКОЙ И СЕЛЬСКОЙ МЕСТНОСТИ

январь-ноябрь, в процентах к общему вводу жилых домов



- городская местность
- сельская местность



ИНДИВИДУАЛЬНОЕ ЖИЛИЩНОЕ СТРОИТЕЛЬСТВО

Динамика ввода, квадратных метров общей площади

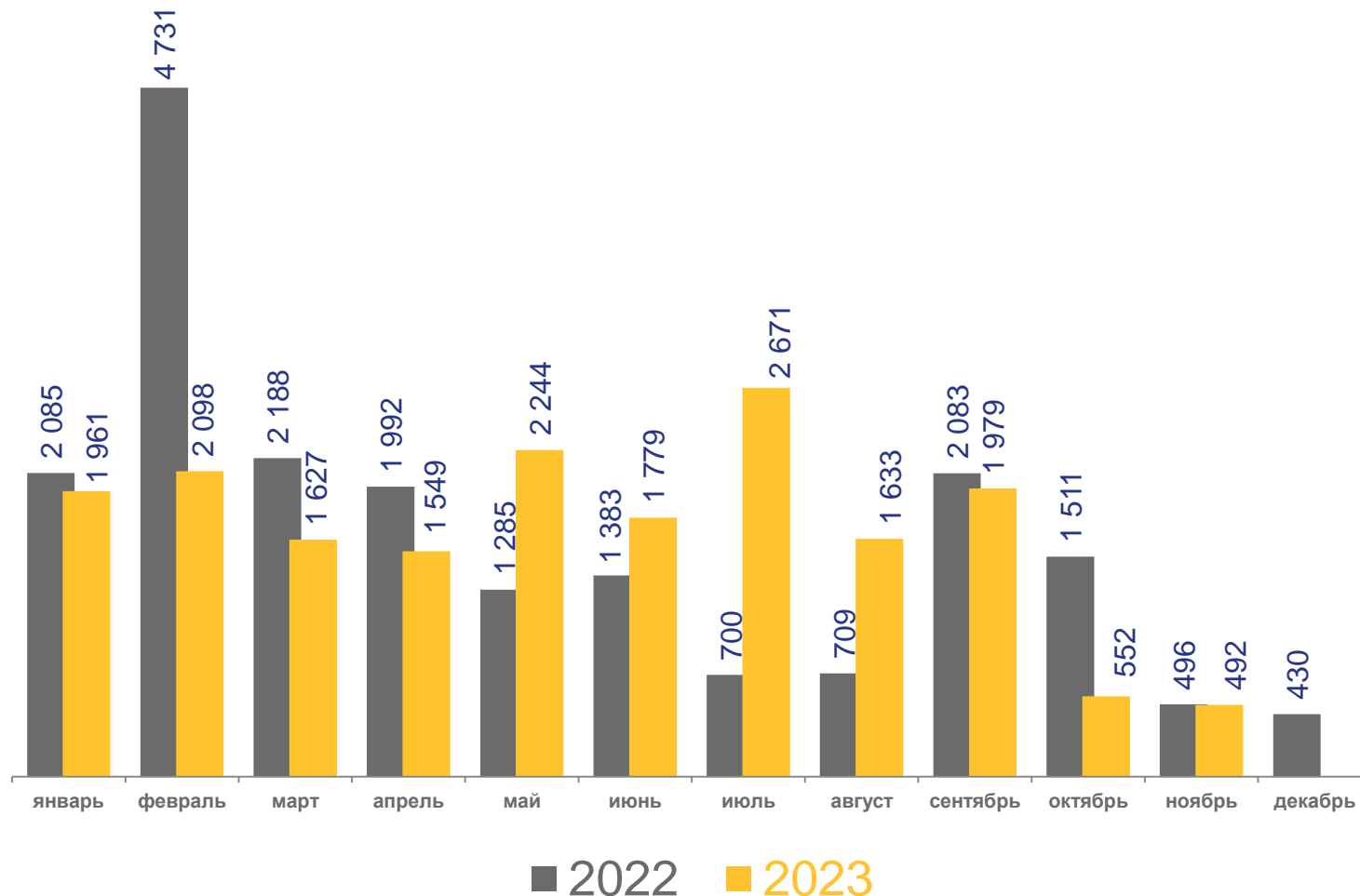
Январь-ноябрь 2023 года

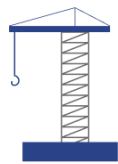
18 585 м² общей площади

97,0% к соответствующему периоду прошлого года

Количество введенных домов

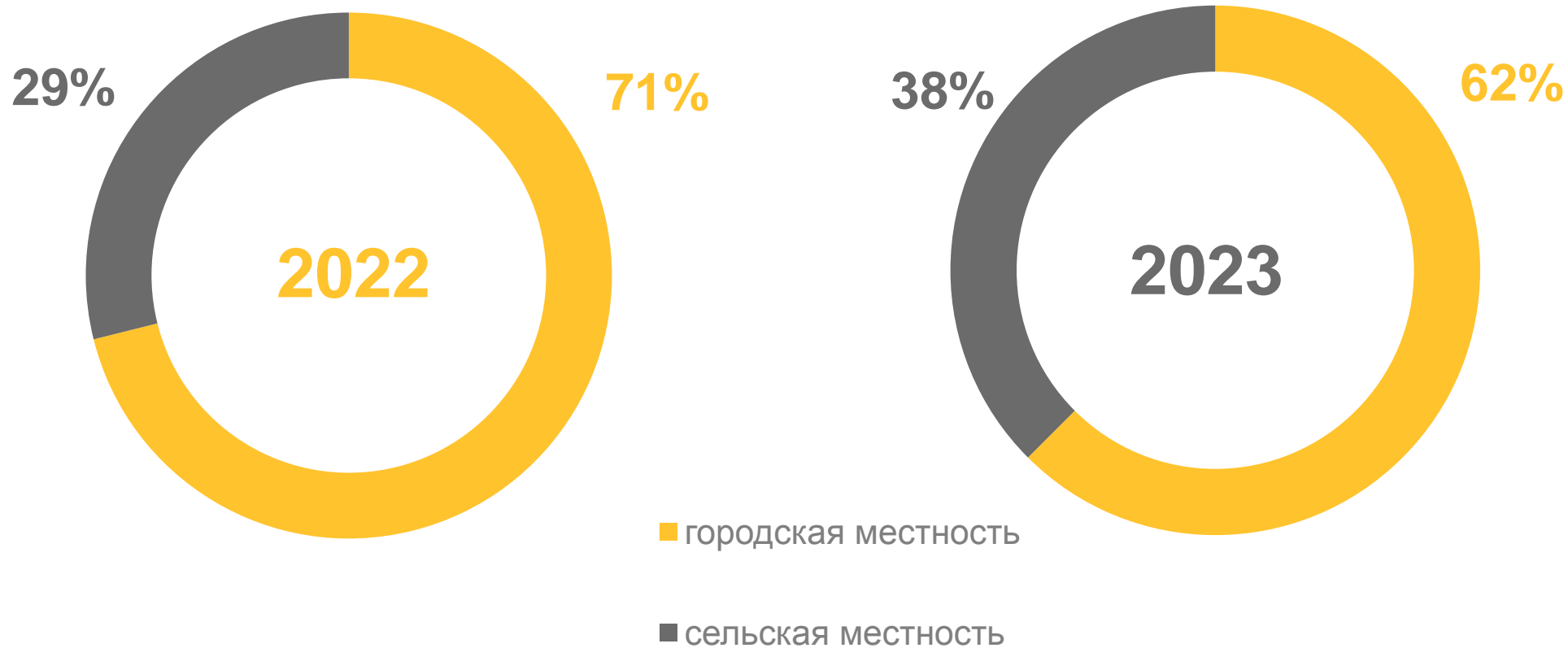
144 единицы

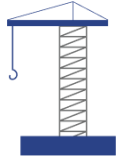




ИНДИВИДУАЛЬНОЕ ЖИЛИЩНОЕ СТРОИТЕЛЬСТВО В ГОРОДСКОЙ И СЕЛЬСКОЙ МЕСТНОСТИ

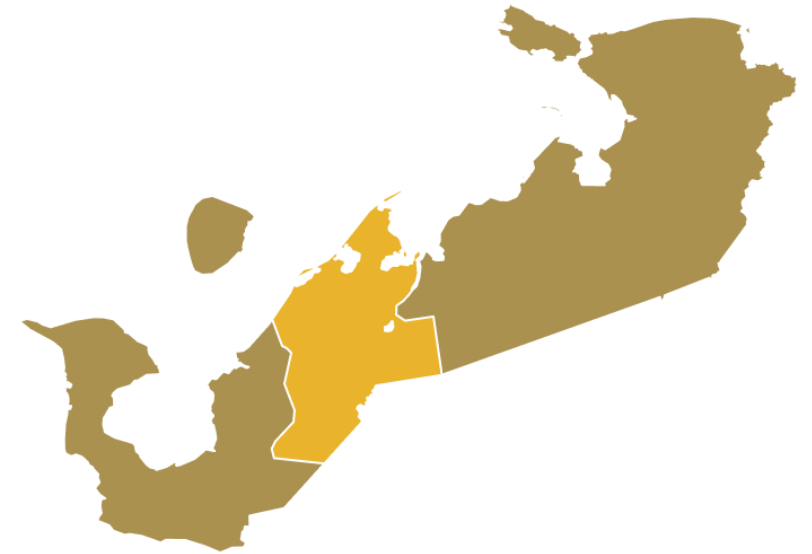
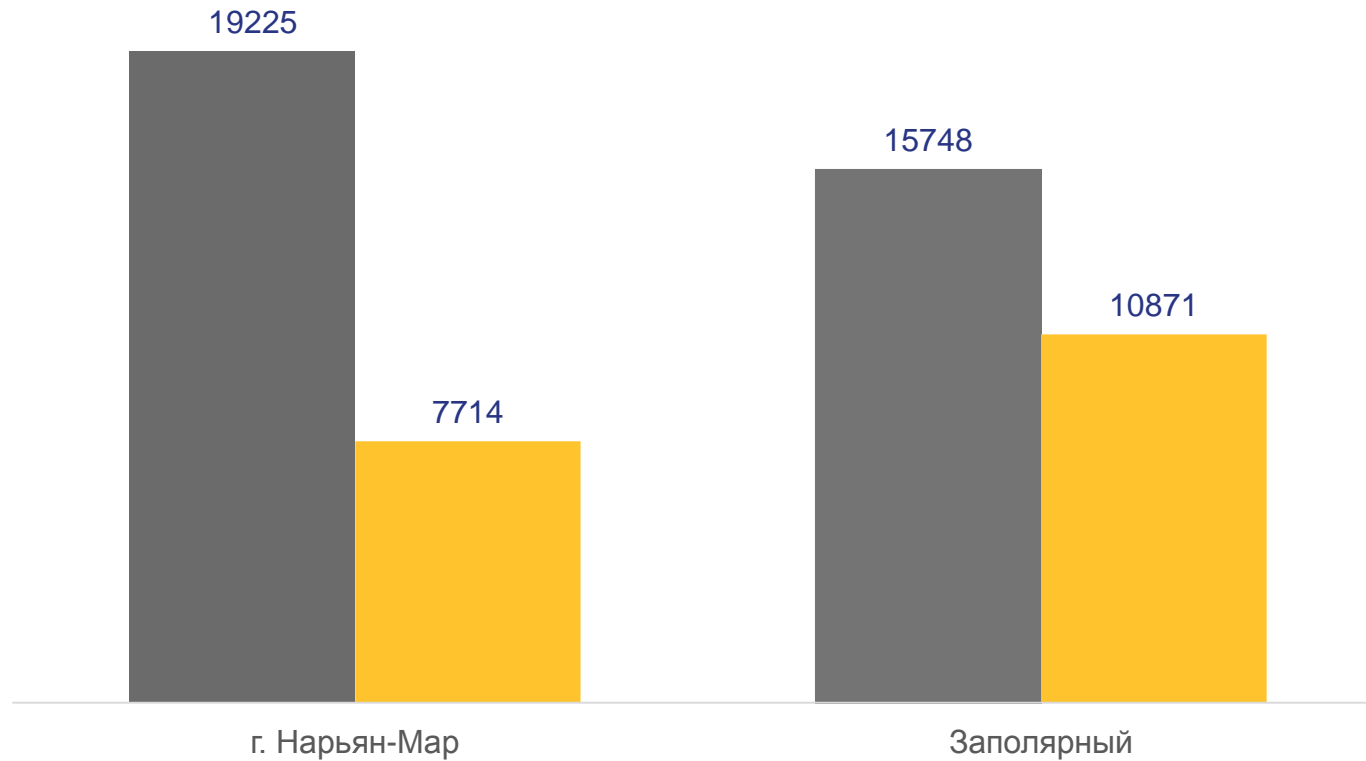
январь-ноябрь, в процентах к общему вводу жилых домов





ЖИЛИЩНОЕ СТРОИТЕЛЬСТВО¹⁾ В МУНИЦИПАЛЬНЫХ, ГОРОДСКИХ ОКРУГАХ И МУНИЦИПАЛЬНЫХ РАЙОНАХ

кв. метров



■ январь-ноябрь 2022 года

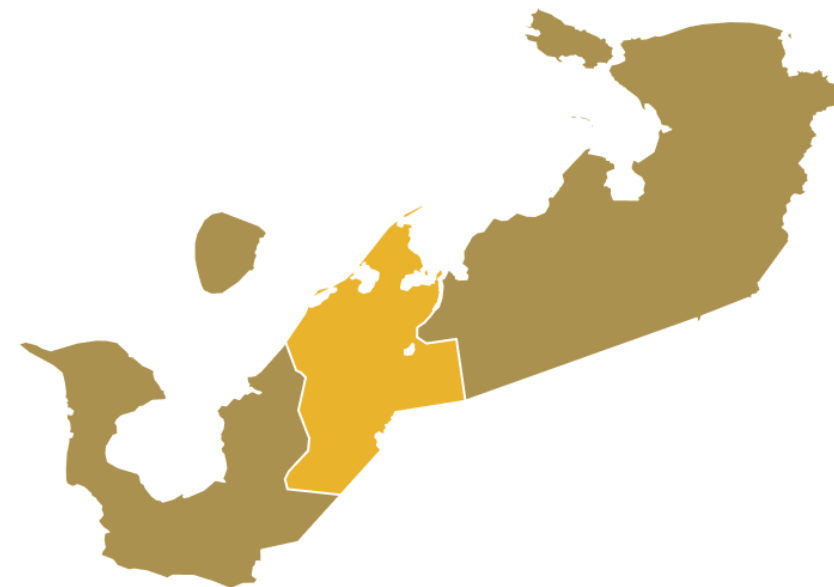
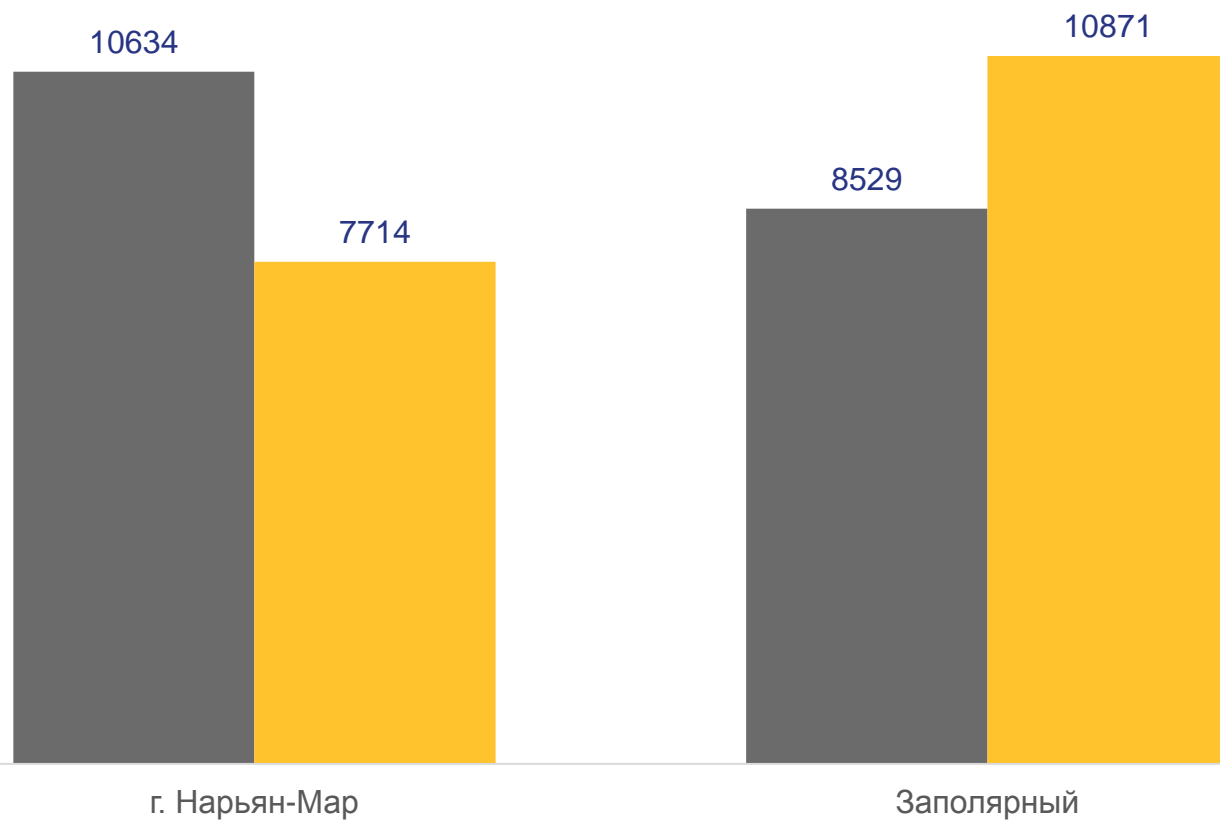
■ январь-ноябрь 2023 года

¹⁾ Включая индивидуальное жилищное строительство



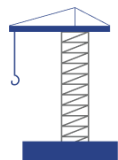
ИНДИВИДУАЛЬНОЕ ЖИЛИЩНОЕ СТРОИТЕЛЬСТВО В МУНИЦИПАЛЬНЫХ, ГОРОДСКИХ ОКРУГАХ И МУНИЦИПАЛЬНЫХ РАЙОНАХ

кв. метров



■ январь-ноябрь 2022 года

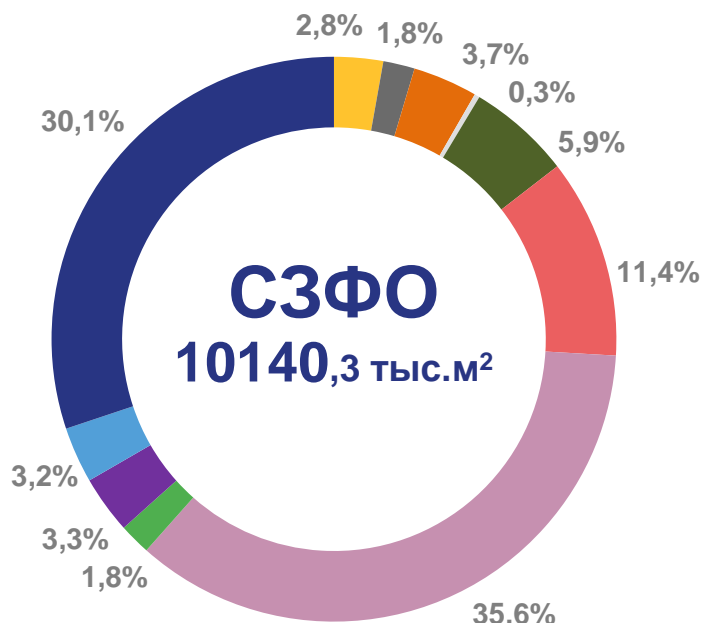
■ январь-ноябрь 2023 года










ОБЪЕМ ВВОДА ОБЩЕЙ ПЛОЩАДИ ЖИЛЫХ ПОМЕЩЕНИЙ СУБЪЕКТОВ СЕВЕРО-ЗАПАДНОГО ФЕДЕРАЛЬНОГО ОКРУГА

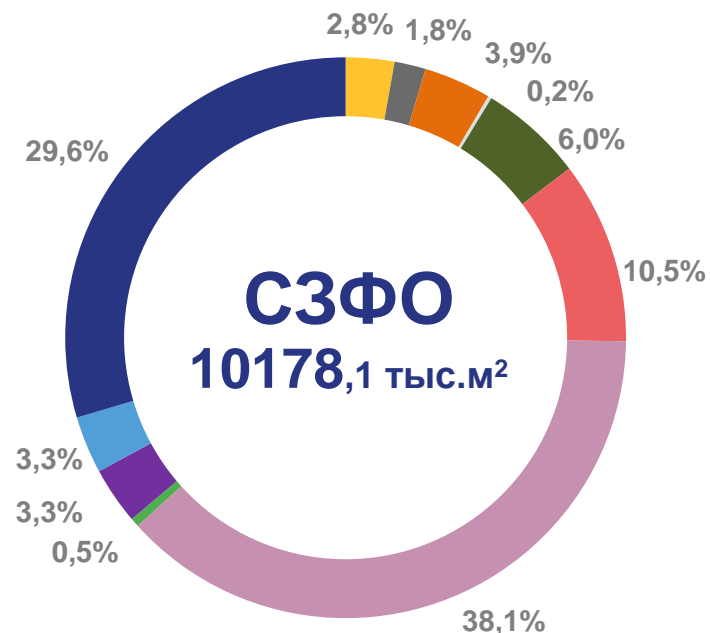
январь-ноябрь, в процентах к общему вводу жилых домов в СЗФО

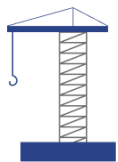
2022



-  Республика Карелия
-  Республика Коми
-  Архангельская область без Ненецкого автономного округа
-  Ненецкий автономный округ
-  Вологодская область
-  Калининградская область
-  Ленинградская область
-  Мурманская область
-  Новгородская область
-  Псковская область
-  г. Санкт-Петербург

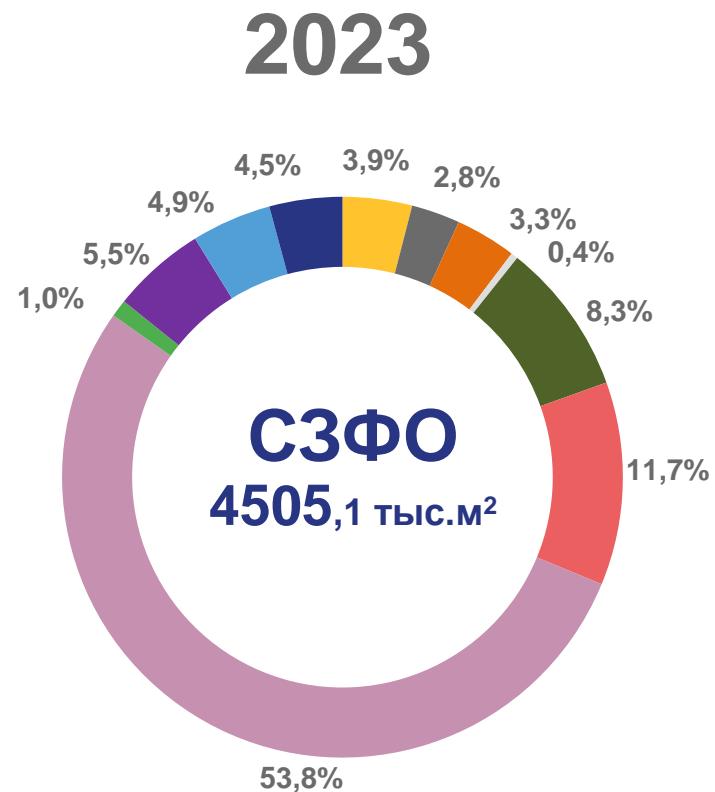
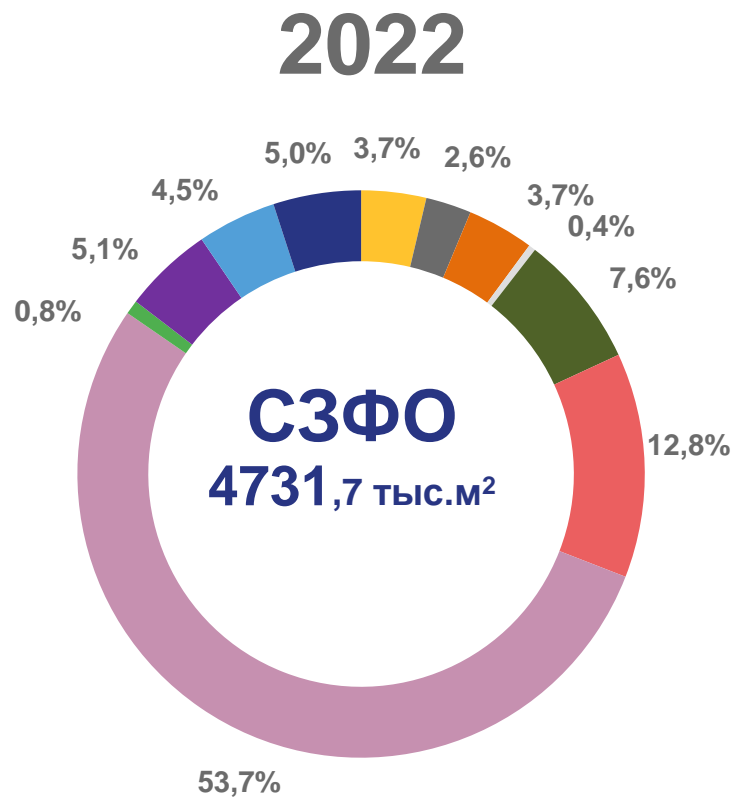
2023

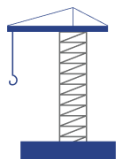




ОБЪЕМ ВВОДА ОБЩЕЙ ПЛОЩАДИ ЖИЛЫХ ПОМЕЩЕНИЙ, ПОСТРОЕННЫХ НАСЕЛЕНИЕМ, СЕВЕРО-ЗАПАДНОГО ФЕДЕРАЛЬНОГО ОКРУГА

январь-ноябрь, в процентах к общему вводу жилых домов в СЗФО





ВВОД В ДЕЙСТВИЕ ОТДЕЛЬНЫХ МОЩНОСТЕЙ И ОБЪЕКТОВ

январь-сентябрь 2023 года



Автомобильные
дороги с твердым
покрытием

7,4 км



Мост

200,8 пог.м